

Stacje lutownicze, lutownice, grot

Solder Peak

1. Analogowa stacja lutownicza SP-60A

Moc stacji	60 W
Regulacja temperatury	analogowa, pokrętkiem
Dokładność temperatury	$\pm 3^{\circ}\text{C}$
Napięcie zasilania stacji	230 V AC
Wymiary	175 x 160 x 125 mm
Masa stacji	2,2 kg
Rodzaj grzałki	ceramiczna
Zakres temperatur lutownicy	150...450 $^{\circ}\text{C}$
Napięcie zasilania lutownicy	24 V
Długość lutownicy	175 mm
Długość przewodu stacja-lutownica	1,1 m



Właściwości:

- ESD
- krótki czas nagrzewania
- możliwość pracy w technologii bezołowiowej
- optyczna sygnalizacja osiągnięcia ustawionej temperatury

Wyposażenie:

- gąbka
- grot SP-6002
- lutownica SP-60-IRON
- podstawka lutownicza

2. Cyfrowa stacja lutownicza SP-60D

Moc stacji	60 W
Regulacja temperatury	cyfrowa, pokrętkiem, przyciskami
Dokładność temperatury	$\pm 3^{\circ}\text{C}$
Napięcie zasilania stacji	230 V AC
Wymiary	175 x 160 x 125 mm
Masa stacji	2,2 kg
Rodzaj grzałki	ceramiczna
Zakres temperatur lutownicy	150...450 $^{\circ}\text{C}$
Napięcie zasilania lutownicy	24 V
Długość lutownicy	175 mm
Długość przewodu stacja-lutownica	1,1 m



Funkcje stacji:

- kalibracja temperatury
- przyciski szybkiej zmiany temperatury

Właściwości:

- ESD
- krótki czas nagrzewania
- możliwość pracy w technologii bezołowiowej
- możliwość zapamiętania 3 ustawień temperatury
- wyświetlacz LCD

Wyposażenie:

- gąbka
- grot SP-6002
- lutownica SP-60-IRON
- podstawka lutownicza

3. Minilutownica grzałkowa 8W SP-MINI20

Typ lutownicy	grzałkowa, miniaturowa
Moc lutownicy	8 W
Temperatura grota	300...350°C
Napięcie zasilania	12 V
Kształt grota	stożek
Wymiary grota	0,5 mm
Długość lutownicy	155 mm
Długość przewodu zasilającego	1 m
Masa lutownicy	21 g
Właściwości	grot Longlife
Zastosowanie	lutowanie SMD
Wyposażenie	grot SP-D32
Typ grota	do lutownic grzałkowych
Zastosowanie	do lutownicy SP-MINI20



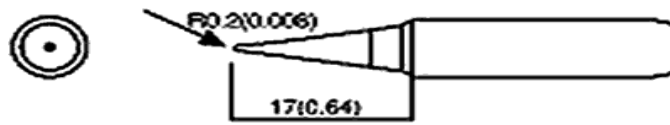
4. SP-6002 Grot do stacji SP-60A i SP-60D szpilka 0,2mm SP-6008 Grot do stacji SP-60A i SP-60D stożek 0,8mm SP-6024 Grot do stacji SP-60A i SP-60D wkrętak 2,4mm

Symbol	Kształt grota	Wymiary grota [mm]
SP-6002	szpilka	0,2
SP-6008	stożek	0,8
SP-6012	wkrętak	1,2
SP-6016	wkrętak	1,6
SP-6024	wkrętak	2,4
SP-6032	wkrętak	3,2
SP-6030	kopytko	3
SP-6040	specjalny	-
SP-6050	nóż	5

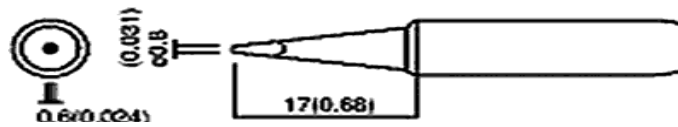
Zastosowanie: do lutownic typu SP-60

Rysunki i wymiary:


SP-6002




SP-6008




SP-6012



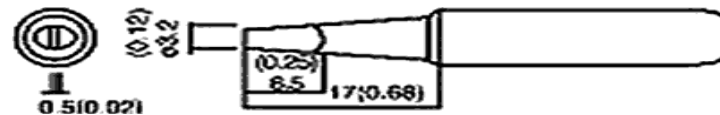
SP-6016



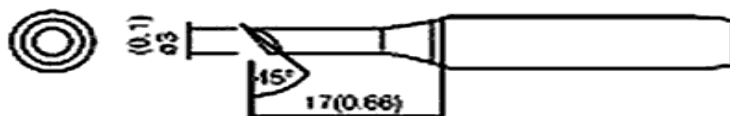
SP-6024




SP-6032



SP-6030



SP-6040



SP-6050

